

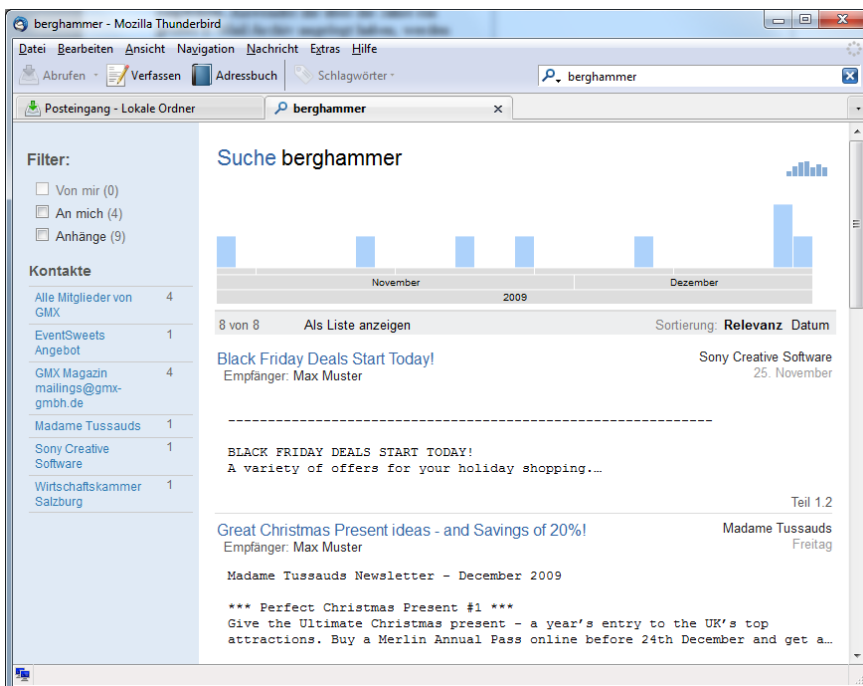
Thunderbird 3 ist (endlich) fertig

Die Mozilla Entwickler haben sich mit der dritten Inkarnation ihres E-Mail Programmes Thunderbird mächtig Zeit gelassen, immerhin wurde der 'Kollege' Firefox 3.0 schon im Juni letzten Jahres veröffentlicht und bei den 2er Versionen trabten Firefox und Thunderbird noch halbwegs im Gleichschritt. Aber bekanntlich will 'Gut Ding Weile' haben, und so präsentiert sich Thunderbird 3.0 auch recht unproblematisch.

Das Upgrade:

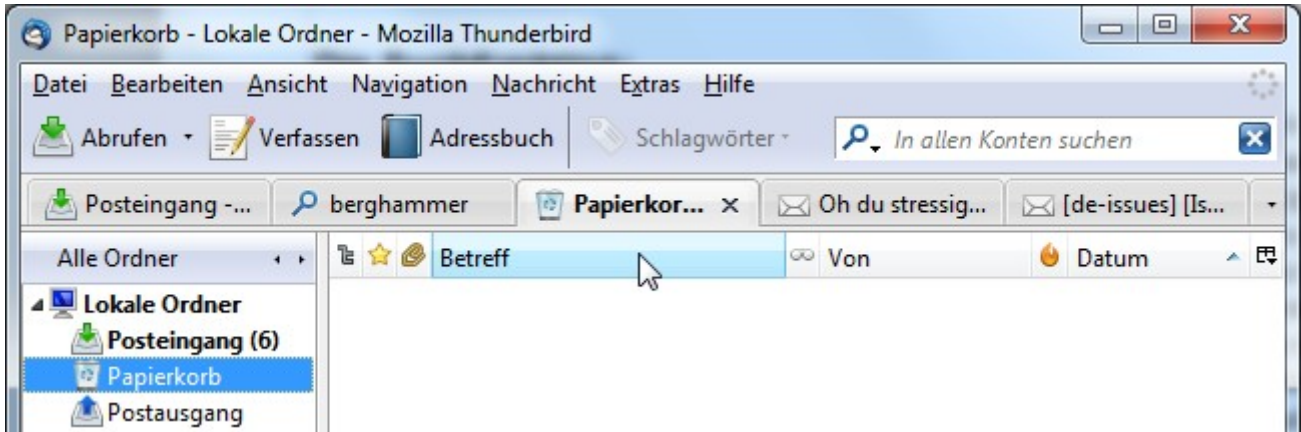
Lässt man sämtliche Erweiterungen einmal beiseite (dazu später mehr), dann läuft der Umstieg von Thunderbird 2.x auf 3.0 völlig reibungslos. Theoretisch lässt sich das Profil sogar wechselweise in Thunderbird 2.x und 3.0 öffnen, auch wenn wir das nicht empfehlen. Anwender die über die Jahre ein großes E-Mail Archiv angelegt haben, werden nur bemerken, dass Thunderbird im Hintergrund sämtliche E-Mails für die neue Suchfunktion indiziert. Während dieser Index angelegt wird, kann man aber ungestört mit dem Programm weiterarbeiten.

Die Suchfunktion:



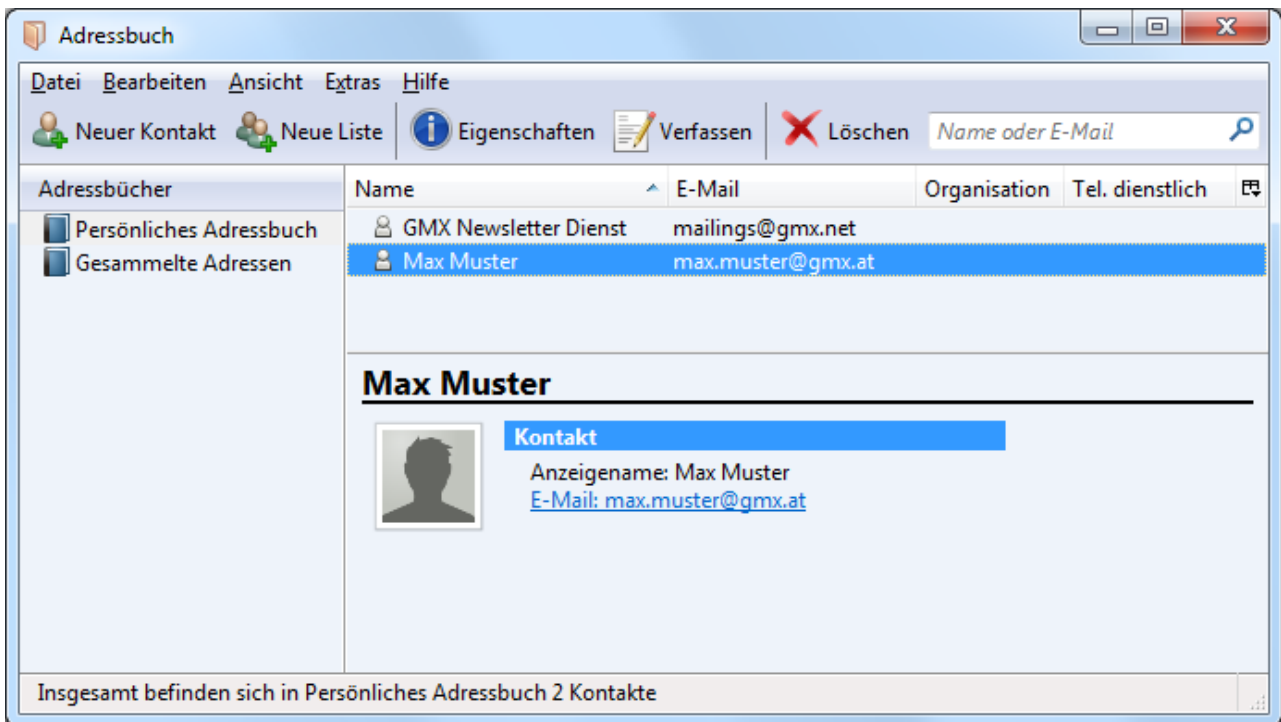
Die neue Suchfunktion ist dann auch gleich eines der Highlights der neuen Version, stellt sich doch Suchanfragen über den kompletten E-Mail bestand binnen Sekundenbruchteilen sauber sortiert zur Verfügung. Mit einem einzigen Klick lassen sich dann weitere Filter auf das Ergebnis anwenden, z.B. nach Namen, Ordern oder nach Dateityp des Anhangs. Eine grafische Zeitleiste am oberen Rand rundet das 'Such-Tab' ab.

Tabs für alles bis...



'Such-Tab' deshalb, weil Thunderbird Daten nun fast vollständig in neuen Tabs (Karteireitern) öffnet, anstatt in neuen Fenstern. Das verbessert die Übersicht enorm, dennoch werden Anwender nicht gezwungen mit Tabs zu arbeiten, selbstverständlich lassen sich alle Elemente auch in neuen Fenstern öffnen.

... auf das Adressbuch



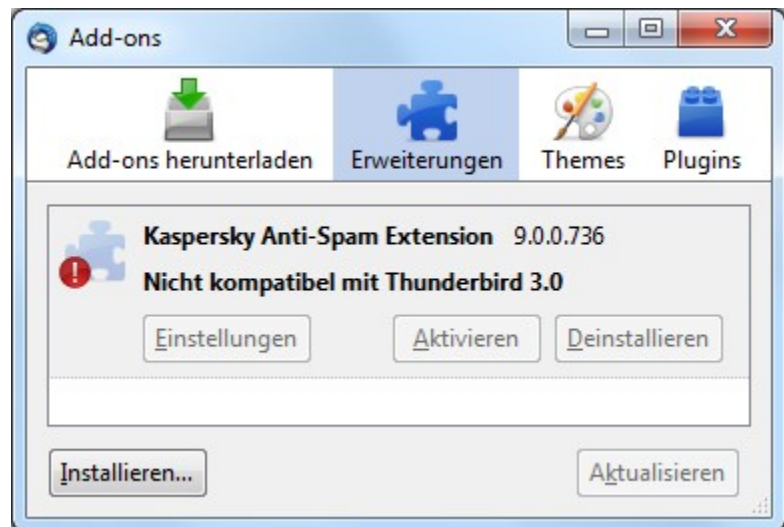
Keine Wahl bleibt dem Anwender beim Adressbuch, dass sich aus unerfindlichen Gründen leider weiterhin nicht als Tab, sondern ausschließlich als neues Fenster öffnen lässt. Immerhin wurde das Adressbuch insofern erweitert, als dass man nun Geburtstag und Foto des Kontakts eingeben kann.

Erweiterungen

Ebenfalls im Adressbuch offenbarte sich ein Problem mit alten Erweiterungen von Thunderbird 2. Großteils werden diese ohnehin als inkompatibel zu Thunderbird 3 erkannt, und deshalb beim Upgrade deaktiviert, wenn keine neue kompatible Version gefunden wird. Teilweise versagt diese Prüfung aber wohl, denn bei unseren Tests blieb die Erweiterung

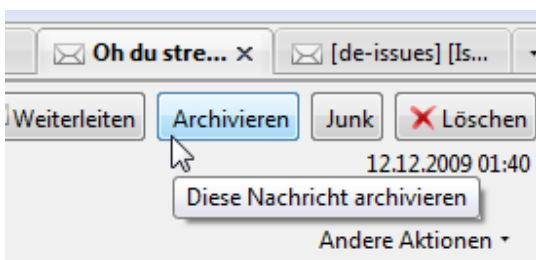
'MoreFunctionsForAddressbook' aktiviert. Diese Erweiterung war dann auch prompt dafür verantwortlich, dass das

Adressbuch zuerst unbenutzbar war. Erst nach der Deinstallation der Erweiterung funktionierte das Adressbuch klaglos.



Daher empfehlen wir allen Upgrade-willigen, alle Erweiterungen in Thunderbird 2 zu deaktivieren, bevor man Version 3 installiert. Nach dem Umstieg kann man die wirklich benötigten Erweiterungen eine nach der anderen wieder aktivieren. Auf diese Weise kommt man inkompatiblen Erweiterungen schneller auf die Schliche. Auch schadet es nicht, bei der Gelegenheit gleich alle ohnehin nicht verwendeten Erweiterungen gänzlich zu deinstallieren. Einige Erweiterungen die bei Thunderbird 2 noch nützliche Kleinigkeiten nachgerüstet hatten, sind in Version 3 ohnehin nicht mehr nötig, und darüber, dass Erweiterungen für Mozilla Programme potenziell ein Sicherheitsrisiko darstellen, haben wir ja erst kürzlich berichtet.

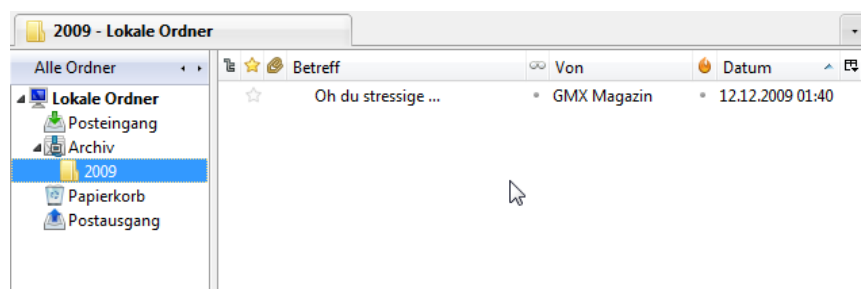
Archivieren, oder nicht archivieren...?



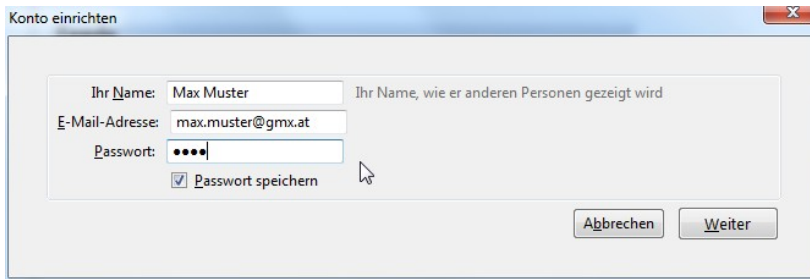
Neben vielen weiteren kleineren Neuerungen, fällt auch die neue Archiv-Funktion besonders ins Auge. Sie soll es erleichtern alte E-Mails zu archivieren. Leider bedeutet das im Moment lediglich, dass die zu archivierenden E-Mails in einen nach dem jeweiligen Jahr benannten Ordner unterhalb des Ordners 'Archiv' verschoben werden, also bei aktuellen Mails nach 'Archiv\2009'. Für eine wirklich sinnvolle Archivierung wäre es unserer

Ansicht nach aber nötig, dass die Ordnerstruktur beim verschieben erhalten bleibt. Da noch weitere Unzulänglichkeiten in der neuen Funktion das Bild trüben, können wohl nur wenige Anwender damit etwas anfangen.

Aber, immerhin wurde ein Anfang gemacht. Vielleicht bessert sich die Situation ja in Version 3.1, die bereits aktiv entwickelt wird, oder eine Erweiterung rüstet die fehlenden Funktionen nach.

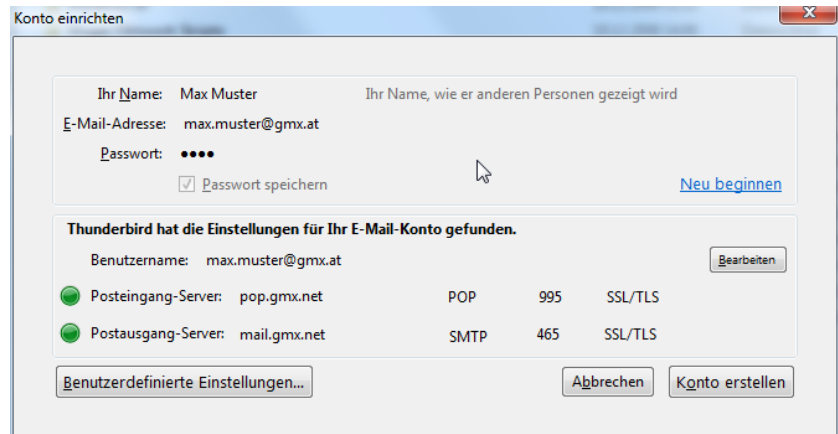


Absolute Beginner...



Anwender, die bisher die Webmail Funktionen ihrer E-Mail Konten verwendet haben und von der Konfiguration eines E-Mail Programms abgeschreckt wurden, bekommen in Thunderbird 3 einen neuen Assistenten an die Seite gestellt.

Bei den meisten E-Mail Diensten reicht so die Eingabe von Name, E-Mail Adresse und Passwort, um das Konto einzurichten. Nur wenn der Assistent die Konfiguration nicht selbst errät, muss der Anwender eingreifen, und wie üblich zusätzlich Benutzernamen und Servernamen eingeben.



| Thunderbird hat die Einstellungen für Ihr E-Mail-Konto gefunden. | | | | |
|--|-------------------|------|-----|----------------------------|
| Benutzername: | max.muster@gmx.at | | | Bearbeiten |
| Posteingang-Server: | pop.gmx.net | POP | 995 | SSL/TLS |
| Postausgang-Server: | mail.gmx.net | SMTP | 465 | SSL/TLS |

Fazit:

Abgesehen von der wenig durchdachten Archivfunktion wirkt Thunderbird 3 sehr rund und komplett. Leider müssen all diejenigen Anwender mit dem Upgrade noch warten, die auf spezielle Erweiterungen angewiesen sind. Vor allem, dass die Kalender-Erweiterung 'Lightning' nicht rechtzeitig fertig wurde, schmerzt besonders, wir würden nämlich gerne schon mit der neuen Version arbeiten, stellt sie doch in jeder Hinsicht eine Verbesserung gegenüber der Vorversion dar.

Download: [Thunderbird 3.0](#)